


Mike One



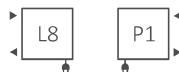
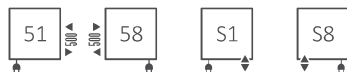
Mike One 735 ↑ × 530 ⇔ S8
Farbe: RAL 6004

Anschlussgarnitur: Lanzen-Thermostatverbunddeckventil links, chrom
Abdeckblende, Chrom
Eingebaute Heizpatrone ONE





Standard Anschlussstypen: Optionale Anschlussstypen:



Elektroheizkörper:



Technische Daten:

Betriebsdruck: 1000 kPa Maximale Betriebstemperatur: 82°C

Elektrische daten:


Stromversorgung:	230 V / 50 Hz
Geräteschutzklasse:	Klasse I
Gehäuseschutzstufe [IP]:	IPx5

A ↓ [mm]	B ↔ [mm]	C3	C5	75/65/20°C [W]	55/45/20°C [W]	☺ [W]	D [mm]	E [mm]	F [mm]	H [dm³]	K [kg]	Artikelnummer <small>Konfigurations code s. 5</small>
Pulverlack												
735	430	695	500	337	176	400	400	595	70	2,00	5,92	WZMIN073043
735	530	695	500	407	213	400	500	595	70	2,27	6,99	WZMIN073053
1035	430	995	500	467	245	400	400	895	70	2,82	8,21	WZMIN103043
1035	530	995	500	563	295	600	500	895	70	3,20	9,69	WZMIN103053
1335	430	1295	500	593	312	600	400	1195	70	3,64	10,51	WZMIN133043
1335	530	1295	500	716	376	800	500	1195	70	4,12	12,40	WZMIN133053
1635	430	1595	500	716	377	800	400	1495	70	4,46	12,81	WZMIN163043
1635	530	1595	500	864	454	800	500	1495	70	5,05	15,11	WZMIN163053
710	230	670	500	186	97	200	200	570	70	1,34	3,38	WZMIN071023
960	230	920	500	248	130	300	200	820	70	1,82	4,52	WZMIN096023
1210	230	1170	500	309	162	300	200	1070	70	2,31	5,66	WZMIN121023
1460	230	1420	500	368	193	400	200	1320	70	2,80	6,80	WZMIN146023
1710	230	1670	500	426	224	400	200	1570	70	3,29	7,94	WZMIN171023
Galvanische Oberfläche												
735	430	695	500	236	121	200	400	595	70	2,00	5,68	WZMIN073043
735	530	695	500	285	145	300	500	595	70	2,27	6,71	WZMIN073053
1035	430	995	500	327	167	300	400	895	70	2,82	7,89	WZMIN103043
1035	530	995	500	395	201	400	500	895	70	3,20	9,31	WZMIN103053
1335	430	1295	500	415	212	400	400	1195	70	3,64	10,09	WZMIN133043
1335	530	1295	500	501	256	600	500	1195	70	4,12	11,90	WZMIN133053
1635	430	1595	500	502	256	600	400	1495	70	4,46	12,30	WZMIN163043
1635	530	1595	500	605	309	600	500	1495	70	5,05	14,50	WZMIN163053
710	230	670	500	130	67	120	200	570	70	1,34	3,25	WZMIN071023
960	230	920	500	174	89	200	200	820	70	1,82	4,35	WZMIN096023
1210	230	1170	500	216	110	200	200	1070	70	2,31	5,45	WZMIN121023
1460	230	1420	500	258	132	300	200	1320	70	2,80	6,54	WZMIN146023
1710	230	1670	500	298	152	300	200	1570	70	3,29	7,64	WZMIN171023

Mike One



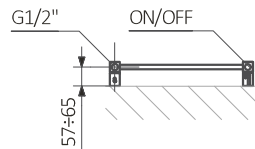
Verfügbare Größen:



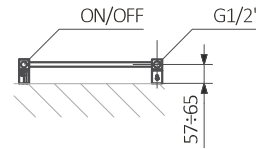


Technische Zeichnung:

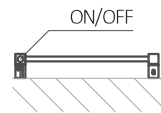
S8



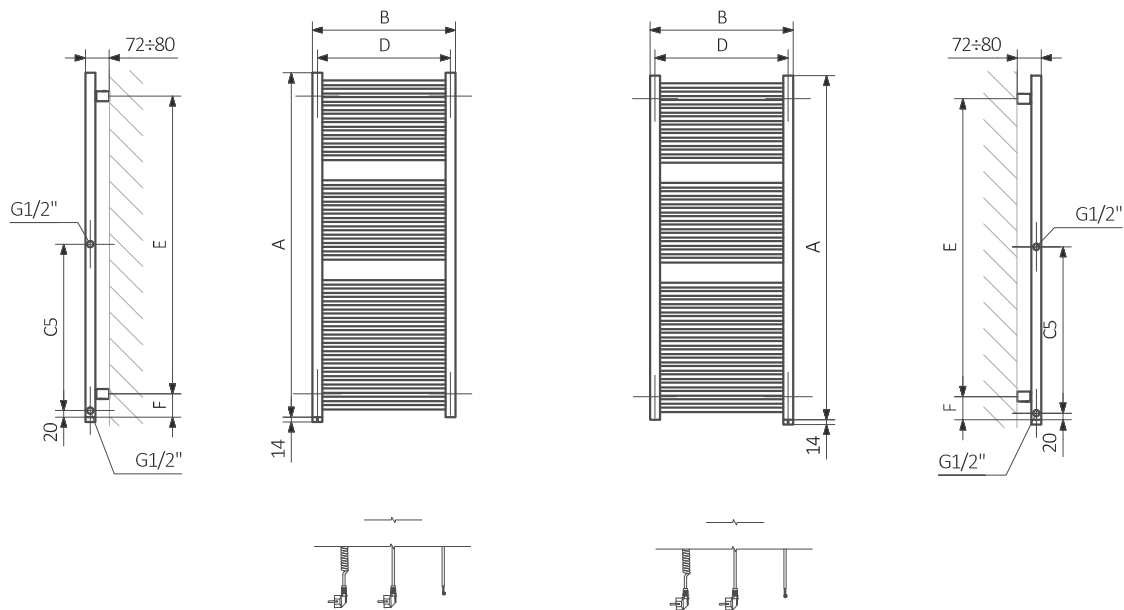
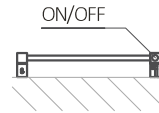
S1



51



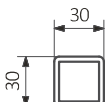
58



A – Höhe B – Breite C1-C5 – Anschlussabstand D – horizontaler Wandhalterungsabstand E – Vertikaler Wandhalterungsabstand
F – Abstand von der Achse der unteren Wandhalterung bis Unterkante des Kollektors

Kollektor :

Rohr :





Die Tabellen auf den technischen Produkt-Datenblättern stellen Artikelnummern dar, welche die grundlegenden Informationen über die Produkte enthalten. Um die Eigenschaften eines Produktes zu präzisieren muss der Produktcode um einen Konfigurationscode ergänzt werden. Der Konfigurationscode muss nach dem Produktcode geschrieben werden, wie in nachfolgendem Beispiel:

Aufbau des Konfigurationscodes von Wasserheizkörpern mit eingebauter Heizpatrone ONE.

WZMIN073043

ARTIKELNUMMER
(dargestellt in der Tabelle auf der Seite des Produktes)

Konfiguration

K916S1

KONFIGURATIONSCODE
(von Hand zu ergänzen)

Kabeltyp

W - Gerades Kabel mit Stecker
P - Gerades Kabel ohne Stecker
U - Spiralkabel mit Stecker

K 916 S1 W

Verpackungscode Farbcode Anschlusscode Code für Kabeltyp Heizpatrone
K - karton

Aufbau des Konfigurationscodes von Wasserheizkörpern mit eingebauter Heizpatrone ONE.

WWMIN073043

ARTIKELNUMMER
(dargestellt in der Tabelle auf der Seite des Produktes)

Konfiguration

K916E1

KONFIGURATIONSCODE
(von Hand zu ergänzen)

Kabeltyp

W - Gerades Kabel mit Stecker
P - Gerades Kabel ohne Stecker
U - Spiralkabel mit Stecker

K 916 E1 P

Verpackungscode Farbcode Anschlusscode Code für Kabeltyp Heizpatrone
K - karton

Epoxid-Grundierung

E - Der Code für die Epoxid-Grundierung steht an der Stelle für Nichtstandard-Codes.

WZMIN073043 K916S1 **E** — Nichtstandard-Codes

Mike One



Legende



Der Heizkörper ist auch als Wasserversion erhältlich.



Der Heizkörper ermöglicht den Anschluss an die Zentralheizungsanlage und den Anschluss einer elektrischen Heizpatrone.



Der Heizkörper ist in einer Elektroversion, befüllt mit einem Heizmedium und mit einer Heizpatrone ausgerüstet, erhältlich. Das Produkt ist werksseitig vorgetestet und einsatzbereit.



Standardvarianten der Anschlussstypen. Das Symbol zeigt wie Zu- und Rücklauf angeschlossen werden müssen sowie den Anschluss für den Thermostatkopf und die Heizpatrone, falls die Möglichkeit für die Montage besteht.



Empfohlene Leistung des Heizstabs für Elektro- und Wasser-/Elektroheizkörper.



Gewicht.



Kapazität.



Der Heizkörper ist auch in Chrom erhältlich.



Auswahl einer Farbe ohne zusätzliche Kosten.