


Sherwood H



Sherwood H 330↓ × 1000↔ ○1
Farbe: RAL 1014

Anschlussgarnitur: Lanzen-Thermostatverbunddeckventil links, Chrom
Abdeckblende, Chrom
Handtuchhalter KUKA 50

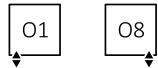


TERMA
SINCE 1990





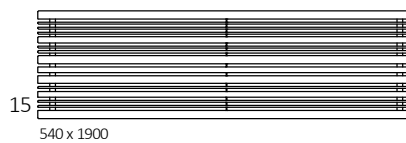
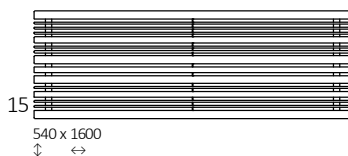
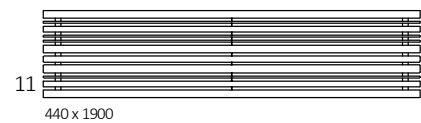
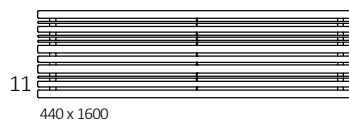
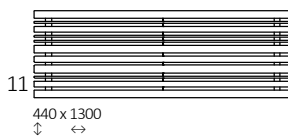
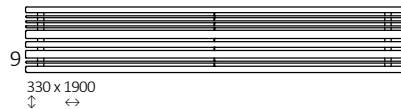
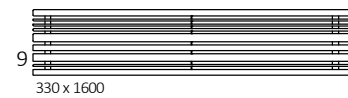
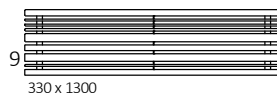
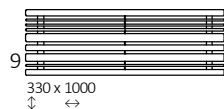
Standard Anschlussstypen:



Optionale Anschlussstypen:



Verfügbare Größen:



Technische Daten:

Betriebsdruck: 700 kPa

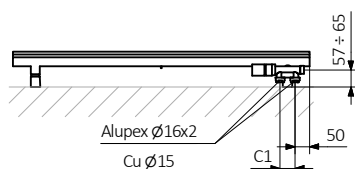
Maximale Betriebstemperatur: 95°C

A ↓ [mm]	B ↔ [mm]	C1 [mm]	75/65/20°C [W]	55/45/20°C [W]	D [mm]	E [mm]	F [mm]	H [dm³]	⚖️ [kg]	Artikelnummer <small>Configurations code s. 5</small>
330	1000	50	429	222	850	220	55	5,53	14,62	WGSTH033100
330	1300	50	558	289	1150	220	55	7,05	18,35	WGSTH033130
330	1600	50	687	356	1450	220	55	8,58	22,09	WGSTH033160
330	1900	50	816	422	1750	220	55	10,10	25,83	WGSTH033190
440	1300	50	701	364	1150	330	55	9,80	22,87	WGSTH044130
440	1600	50	863	448	1450	330	55	11,92	27,56	WGSTH044160
440	1900	50	1025	532	1750	330	55	14,05	32,24	WGSTH044190
540	1600	50	1057	557	1450	430	55	13,45	34,10	WGSTH054160
540	1900	50	1255	661	1750	430	55	15,84	39,96	WGSTH054190

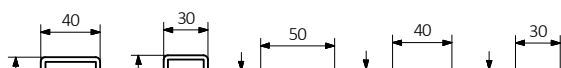
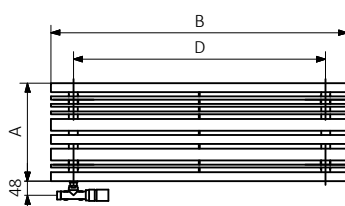
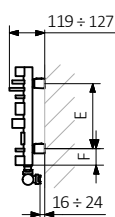
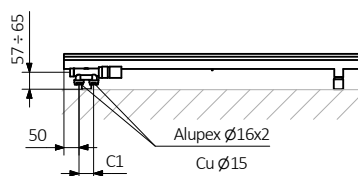


Technische Zeichnung:

O8



O1



A – Höhe B – Breite C1-C5 – Anschlussabstand D – horizontaler Wandhalterungsabstand E – Vertikaler Wandhalterungsabstand F – Abstand von der Achse der unteren Wandhalterung bis Unterkante des Kollektors

Kollektor:

Rohr:



Die Tabellen auf den technischen Produkt-Datenblättern stellen Artikelnummern dar, welche die grundlegenden Informationen über die Produkte enthalten. Um die Eigenschaften eines Produktes zu präzisieren muss der Produktcode um einen Konfigurationscode ergänzt werden. Der Konfigurationscode muss nach dem Produktcode geschrieben werden, wie in nachfolgendem Beispiel:

Aufbau des Konfigurationscodes für Wasser-Heizkörper

WGSTH033100

K916O1

ARTIKELNUMMER
(dargestellt in der Tabelle auf der Seite des Produktes)

KONFIGURATIONSCODE
(von Hand zu ergänzen)

Konfiguration

K **916** **O1**

Verpackungscode

Farbcode

Anschlusscode

K - karton

Epoxid-Grundierung

E – Der Code für die Epoxid-Grundierung steht an der Stelle für Nichtstandard-Codes.

WGSTH033100 K916O1 **E** — Nichtstandard-Codes



Legende



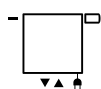
Der Heizkörper ist auch als Wasserversion erhältlich.



Der Heizkörper ermöglicht den Anschluss an die Zentralheizungsanlage und den Anschluss einer elektrischen Heizpatrone.



Der Heizkörper ist in einer Elektroversion, befüllt mit einem Heizmedium und mit einer Heizpatrone ausgerüstet, erhältlich. Das Produkt ist werksseitig vorgetestet und einsatzbereit.



Standardvarianten der Anschlussstypen. Das Symbol zeigt wie Zu- und Rücklauf angeschlossen werden müssen sowie den Anschluss für den Thermostatkopf und die Heizpatrone, falls die Möglichkeit für die Montage besteht.



Empfohlene Leistung des Heizstabs für Elektro- und Wasser-/Elektroheizkörper.



Gewicht.



Kapazität.



Der Heizkörper ist auch in Chrom erhältlich.



Auswahl einer Farbe ohne zusätzliche Kosten.