




Farben  
im Preis



**Kioto** 870↓ × 480↔ E8  
Farbe: RAL 7039

Heizpatrone KTX4, Schwarz





Farben im Preis

Projekt : Terma

## Standard Anschlussarten:



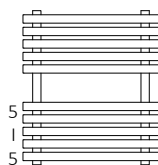
## Optionale Anschlussarten:



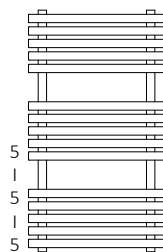
Elektroheizkörper:



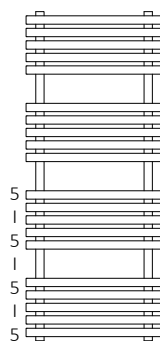
## Verfügbare Größen:



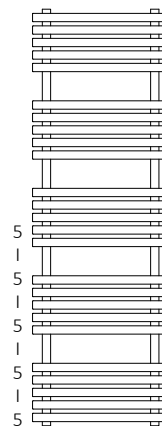
555 x 480  
↓ ↔



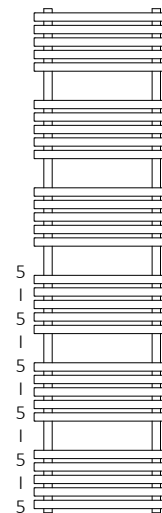
870 x 480



1185 x 480



1500 x 480



1815 x 480

## Technische Daten:

Betriebsdruck: 800 kPa

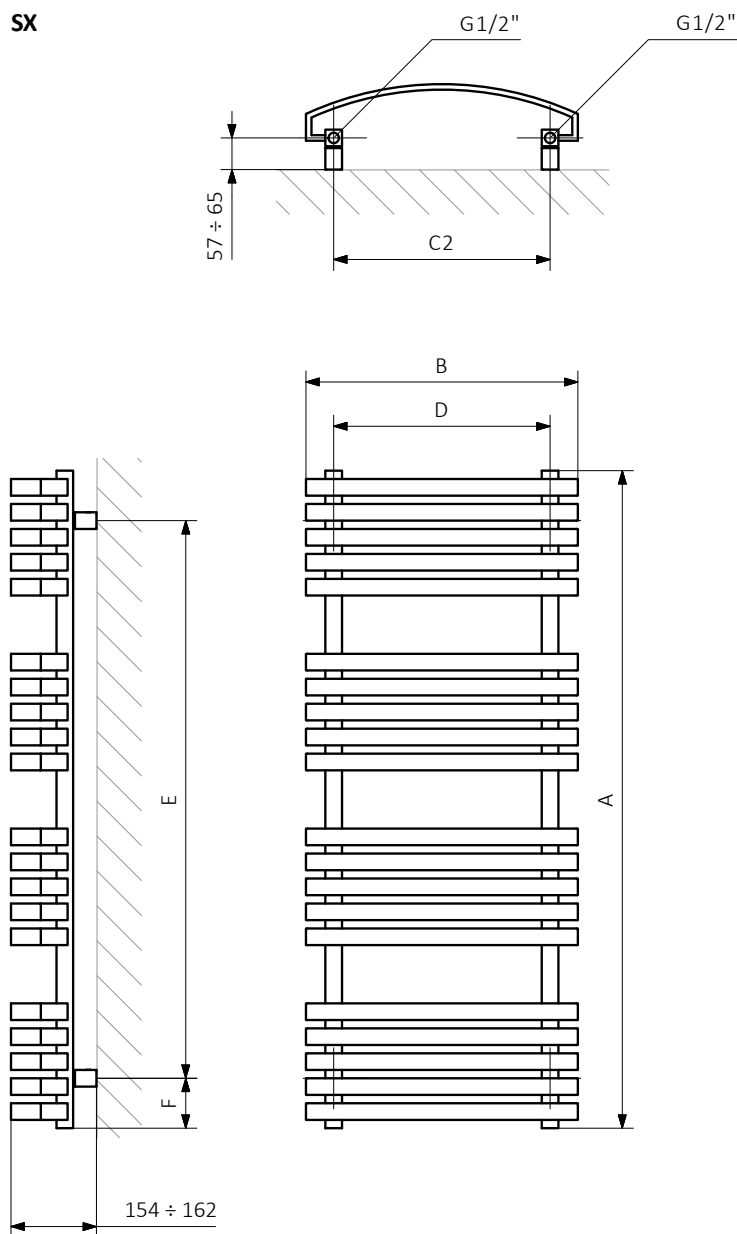
Maximale Betriebstemperatur: 95°C

A ↓ [mm]	B ↔ [mm]	C2 [mm]	75/65/20°C [W]	55/45/20°C [W]	☺ [W]	D [mm]	E [mm]	F [mm]	H [dm²]	⚖️ [kg]	Artikelnummer <small>Konfigurationscode s. 5</small>
555	480	390	324	176	300	390	375	90	1,97	7,09	WGKIO055048
870	480	390	476	255	400	390	690	90	3,01	10,70	WGKIO087048
1185	480	390	628	336	600	390	1005	90	4,05	14,31	WGKIO118048
1500	480	390	780	415	800	390	1320	90	5,09	17,92	WGKIO150048
1815	480	390	932	496	1000	390	1635	90	6,13	21,53	WGKIO181048



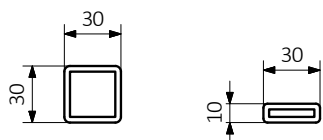
Farben  
im Preis

## Technische Zeichnung:



A – Höhe B – Breite C1-C5 – Anschlussabstand D – horizontaler Wandhalterungsabstand E – Vertikaler Wandhalterungsabstand  
F – Abstand von der Achse der unteren Wandhalterung bis Unterkante des Kollektors

**Kollektor :**      **Rohr :**





Die Tabellen auf den technischen Produkt-Datenblättern stellen Artikelnummern dar, welche die grundlegenden Informationen über die Produkte enthalten. Um die Eigenschaften eines Produktes zu präzisieren muss der Produktcode um einen Konfigurationscode ergänzt werden. Der Konfigurationscode muss nach dem Produktcode geschrieben werden, wie in nachfolgendem Beispiel:

## Aufbau des Konfigurationscodes für Wasser-Heizkörper

WGKIO055048

K916SX

ARTIKELNUMMER  
(dargestellt in der Tabelle auf der Seite des Produktes)

KONFIGURATIONSCODE  
(von Hand zu ergänzen)

### Konfiguration

**K 916 SX**

Verpackungscod  
K - karton

Farbcode

Anschlusscode

## Aufbau des Konfigurationscodes für ElektroHeizkörper mit Heizmedium.

WLKIO055048

K916E8DRYW

ARTIKELNUMMER  
(dargestellt in der Tabelle auf der Seite des Produktes)

KONFIGURATIONSCODE  
(von Hand zu ergänzen)

### Konfiguration

**K 916 E8 DRY W**

Verpackungscod  
K - karton

Farbcode

Anschlusscode

Heizpatronencode

Code für Kabeltyp Heizpatrone

## Epoxid-Grundierung

**E** – Der Code für die Epoxid-Grundierung steht an der Stelle für Nichtstandard-Codes.

WGKIO055048 K916SX **E** — Nichtstandard-Codes



## Legende



Der Heizkörper ist auch als Wasserversion erhältlich.



Der Heizkörper ermöglicht den Anschluss an die Zentralheizungsanlage und den Anschluss einer elektrischen Heizpatrone.



Der Heizkörper ist in einer Elektroversion, befüllt mit einem Heizmedium und mit einer Heizpatrone ausgerüstet, erhältlich. Das Produkt ist werksseitig vorgetestet und einsatzbereit.



Standardvarianten der Anschlussstypen. Das Symbol zeigt wie Zu- und Rücklauf angeschlossen werden müssen sowie den Anschluss für den Thermostatkopf und die Heizpatrone, falls die Möglichkeit für die Montage besteht.



Empfohlene Leistung des Heizstabs für Elektro- und Wasser-/Elektroheizkörper.



Gewicht.



Kapazität.



Der Heizkörper ist auch in Chrom erhältlich.



Auswahl einer Farbe ohne zusätzliche Kosten.