

# Dexter Pro



**Dexter Pro** 1220↓ × 600↔ Z8  
Farbe: Soft 4006

2 x Absperr-Eckventil, Chrom  
Thermostatkopf Noble, Chrom  
Heizpatrone KTX 3, schwarz



**TERMA**  
SINCE 1990



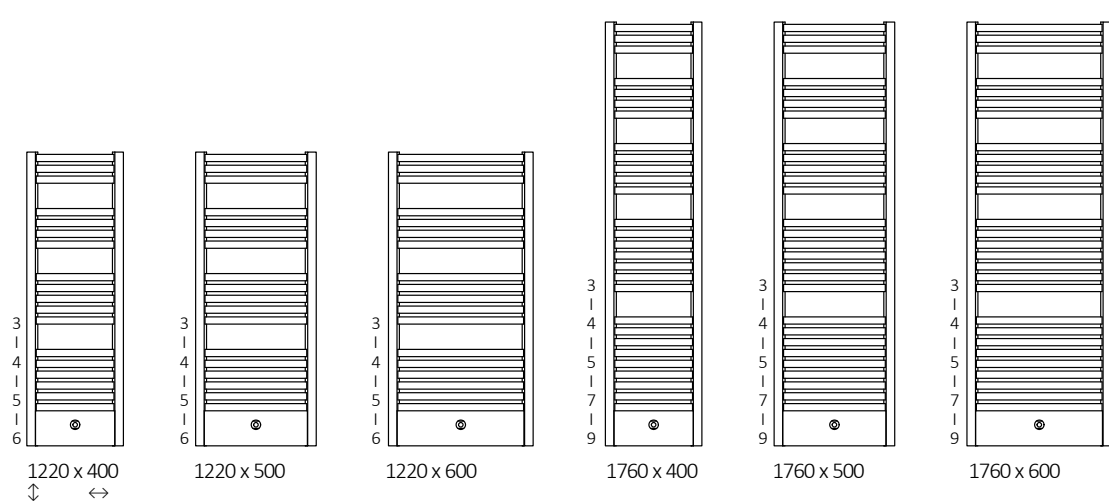
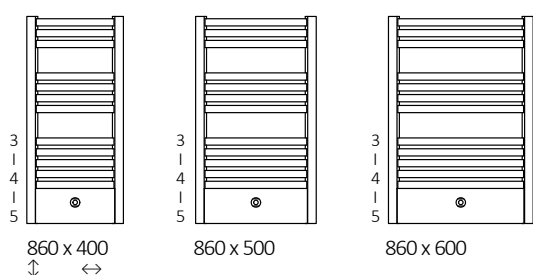
# Dexter Pro



## Standard Anschlussstypen:    Optionale Anschlussstypen:



## Verfügbare Größen:



## Technische Daten:

Betriebsdruck: 800 kPa

Maximale Betriebstemperatur: 95°C

A ↑ [mm]	B ↔ [mm]	C1 [mm]	C2 [mm]	75/65/20°C [W]	55/45/20°C [W]	☺ [W]	D [mm]	E [mm]	F [mm]	H [dm³]	⚖ [kg]	Artikelnummer <small>Konfigurationscode s. 5</small>
860	400	50	357	327	173	300	350	680	90	2,64	7,68	WGDEP086040
860	500	50	457	408	216	400	450	680	90	8,93	8,93	WGDEP086050
860	600	50	557	488	259	600	550	680	90	10,17	10,17	WGDEP086060
1220	400	50	357	430	232	400	350	1040	90	10,60	10,60	WGDEP122040
1220	500	50	457	537	289	600	450	1040	90	12,38	12,38	WGDEP122050
1220	600	50	557	645	348	600	550	1040	90	14,15	14,15	WGDEP122060
1760	400	50	357	601	323	600	350	1580	90	15,27	15,27	WGDEP176040
1760	500	50	457	751	403	800	450	1580	90	17,94	17,94	WGDEP176050
1760	600	50	557	900	483	1000	550	1580	90	20,60	20,60	WGDEP176060

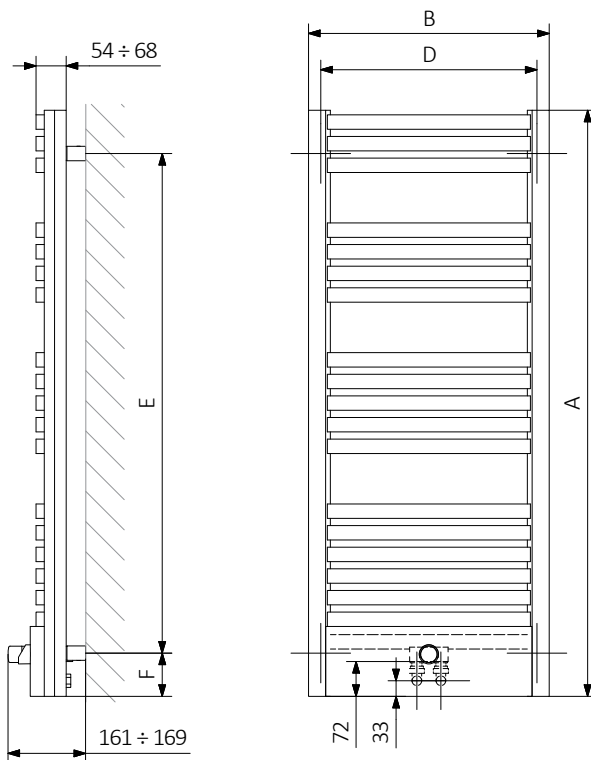
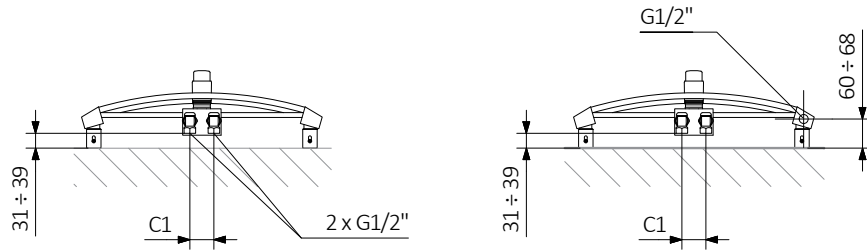
# Dexter Pro



## Technische Zeichnung:

ZX

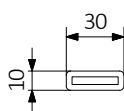
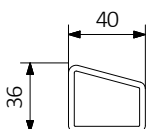
Z8



A – Höhe B – Breite C1-C5 – Anschlussabstand D – horizontaler Wandhalterungsabstand E – Vertikaler Wandhalterungsabstand F – Abstand von der Achse der unteren Wandhalterung bis Unterkante des Kollektors

**Kollektor:**

**Rohr:**





Die Tabellen auf den technischen Produkt-Datenblättern stellen Artikelnummern dar, welche die grundlegenden Informationen über die Produkte enthalten. Um die Eigenschaften eines Produktes zu präzisieren muss der Produktcode um einen Konfigurationscode ergänzt werden. Der Konfigurationscode muss nach dem Produktcode geschrieben werden, wie in nachfolgendem Beispiel:

## Aufbau des Konfigurationscodes für Wasser-Heizkörper

WGDEP086040

K916ZX

ARTIKELNUMMER  
(dargestellt in der Tabelle auf der Seite des Produktes)

KONFIGURATIONSCODE  
(von Hand zu ergänzen)

### Konfiguration

**K** **916** **ZX**

Verpackungscode    Farbcode    Anschlusscode  
K - karton

## Epoxid-Grundierung

**E** – Der Code für die Epoxid-Grundierung steht an der Stelle für Nichtstandard-Codes.

WGDEP086040 K916ZX **E** — Nichtstandard-Codes

# Dexter Pro



## Legende



Der Heizkörper ist auch als Wasserversion erhältlich.



Der Heizkörper ermöglicht den Anschluss an die Zentralheizungsanlage und den Anschluss einer elektrischen Heizpatrone.



Der Heizkörper ist in einer Elektroversion, befüllt mit einem Heizmedium und mit einer Heizpatrone ausgerüstet, erhältlich. Das Produkt ist werksseitig vorgetestet und einsatzbereit.



Standardvarianten der Anschlussstypen. Das Symbol zeigt wie Zu- und Rücklauf angeschlossen werden müssen sowie den Anschluss für den Thermostatkopf und die Heizpatrone, falls die Möglichkeit für die Montage besteht.



Empfohlene Leistung des Heizstabs für Elektro- und Wasser-/Elektroheizkörper.



Gewicht.



Kapazität.



Der Heizkörper ist auch in Chrom erhältlich.



Auswahl einer Farbe ohne zusätzliche Kosten.